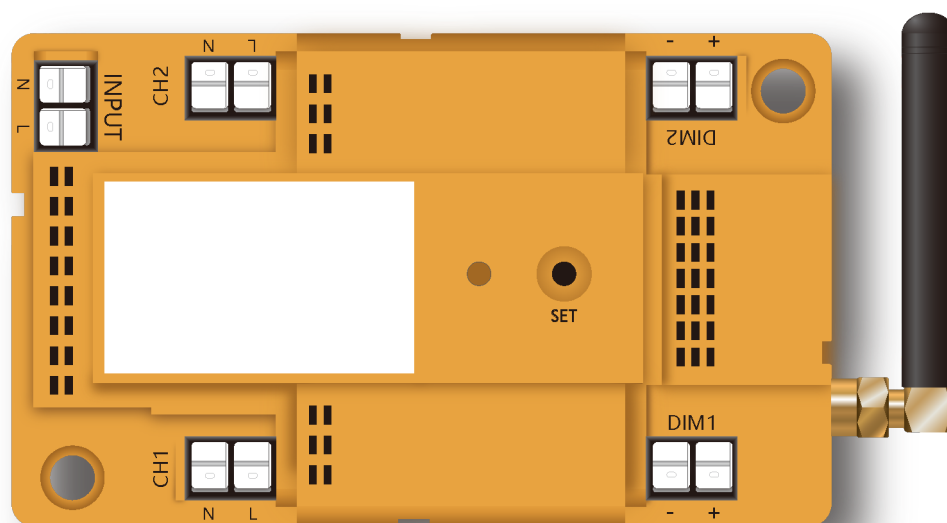


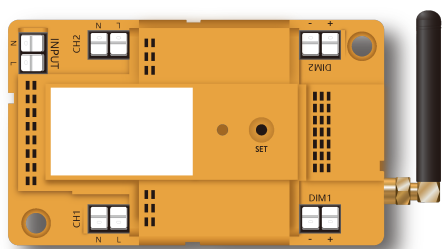
ENA-L2-DIM

EnOcean两路1-10V调光器

规格书



两路1-10V调光器



- 含有2路交流输出
- 2路1-10V调光
- 搭配支持1-10V的LED驱动器，实现灯光无线控制
- 可直接配合EnOcean无源无线开关、窗磁或PIR

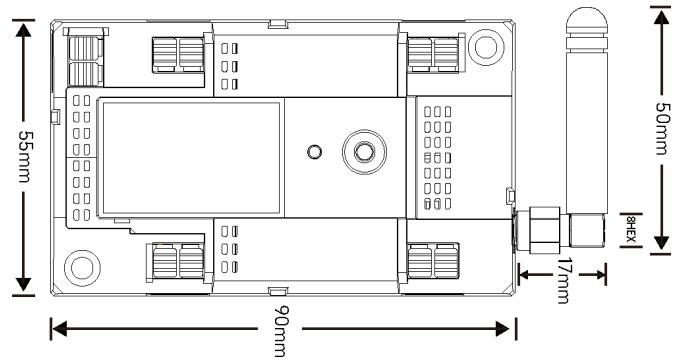
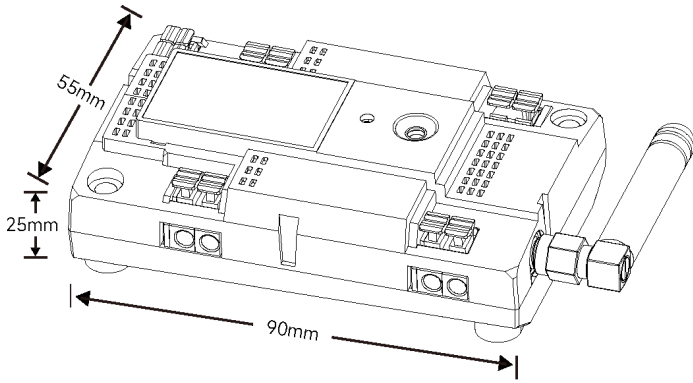
基本特性

输入	85-265VAC,50Hz	按钮	一个学习按钮
输出通道	2 路	指示灯	一个双色led指示灯
控制方式	交流电	安装方式	吊顶隐藏安装、螺丝打孔固定或粘帖固定
实现功能	灯光开闭-所有灯具	无线协议	EnOcean标准 ISO/IEC 14543-3-1X
调光范围	调光-支持1-10V调光的灯具 1-10V,分辨率70mV, 误差 <1%,128阶	频段	868MHz/902MHz/928MHz
最大负载功率	500W (容性负载) 2200VA (阻性负载)	调制解调方式	FSK
开关次数	阻性负载：min 100,000次 容性负载：min 25,000次	可匹配的EnOcean设备	无线开关、门窗磁、光照度传感器、人体红外传感器
最大交流输出电流	2A	无线控制距离	室内约20米，室外约80米
最大直流输出电流	100mA	天线	胶棒天线
尺寸	105mm X 55mm X 25mm	工作温度	-20°C-55°C
接线	独立按压式端口：零火线输入、 零火线输出X2路、直流输出X2路	抗浪涌等级	TV-5 * 78A
接线种类	铜线横截面积 AWG20-AWG13	IP防护等级	IP20
		安规	EN55015、EN16547



若为LED灯具，请安装时务必注意所选驱动器浪涌等级,以免损坏执行器

产品尺寸



接线图

